



三の丸エリアプラットフォーム  
社会実験効果検証

六九古本市(11月)結果まとめ

---

2023年11月

## [目的]

- 松本城三の丸エリアで実施される社会実験の効果検証を行い、各界隈のプロジェクトへフィードバックを行う。
- 社会実験実施中のアクティビティ(滞留行動)や歩行者等の通行量、利用者満足度を把握する。
- 収集した調査データと従前調査で比較を行い、社会実験が「誰かに語りたくなる暮らし」の実現に寄与しているか明らかにする。

## [調査日時]

11月3日(金・祝) 10:30-15:00

(アクティビティスキャン調査、利用者アンケート調査、歩行者・自転車通行量調査)

## [調査内容]

### A. アクティビティスキャン調査

三の丸エリアの公共空間等におけるアクティビティの数量・種類等を計測する。

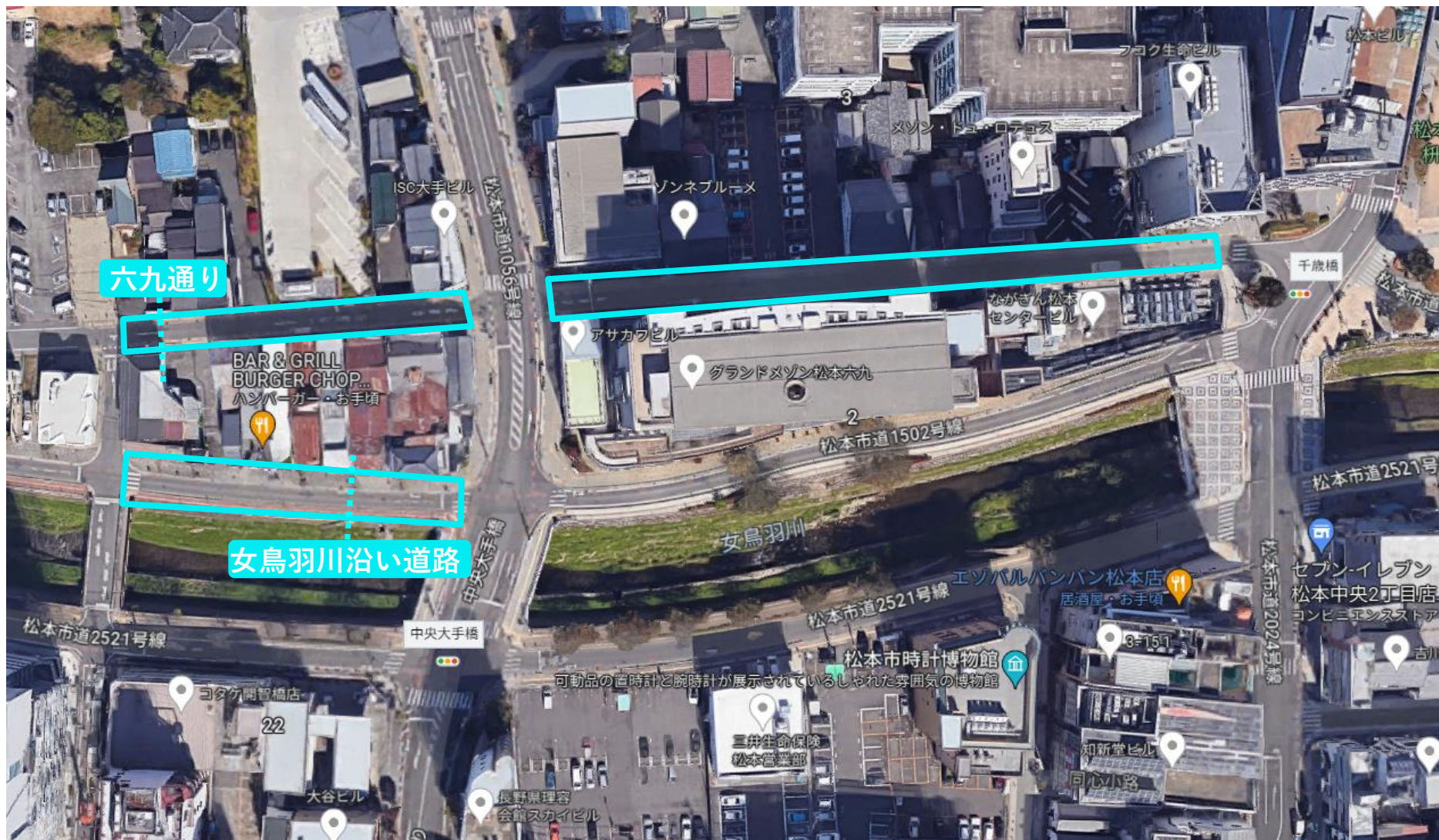
### B. 利用者アンケート調査

利用者に対しアンケートを行い、利用満足などの意見を収集する。

### C. 歩行者・自転車通行量調査

歩行者、自転車の通行量を計測する。

[場所] 六九通りなど



[凡例]  : 調査範囲  : 通行量調査箇所

## A. アクティビティスキャン調査

### [目的]

- ・三の丸エリアの公共空間等におけるアクティビティの数量・種類等を計測する。

### [調査方法]

1. 調査場所 調査概要[場所]を参照。
2. 計測時間 30分毎に計測する。
3. 計測対象 調査場所で立ち止まり、アクティビティをしている人を対象とする。(立ち止まり、飲食をしている男性 など)  
※歩行者／ランナー／自転車など通行している人、信号待ち(道路横断待ち)をしている人、調査員は含まない。
4. 記録方法 30分に1回、調査員が目視で確認し、記録を行う。

### [滞留者の計測内容]

1. 時間帯 調査時間のうち、30分に1回
2. 性別 男性／女性／その他・不明
3. 年代 未就学児／小学生／中高生／20代／30代／40代／50代／60代／70代以上
4. 属性 1人／カップル／友達／家族／仕事仲間／その他
5. 人数 1人／2人／3人／4人／5人／6人以上
6. 姿勢 立つ／座る
7. アクティビティの種類  
会話／休憩／スマホ操作／食べる／飲む／買う／会議・打合せ／勉強／読書／居眠り／眺める／写真を撮る／電話／  
待合せ／遊び／ダンス・演奏など／その他

## B. 利用者アンケート調査

### [目的]

- ・ 利用者の満足度などの意見を収集する。

### [調査方法]

1. 調査場所 調査概要[場所]を参照。
2. 計測時間 社会実験実施時間
3. 計測対象 社会実験実施場所を利用している利用者
4. 記録方法 調査員が利用者にアンケート内容を聞き取り記入、もしくはアンケート用紙を利用者に渡し記入をしてもらう。



松本城三の丸エリアプラットフォーム

### <例> みどり食堂@辰巳の御庭 利用者アンケート

松本城三の丸エリアでは、2022年12月に民間主体の組織「三の丸エリアプラットフォーム」が設立され、「松本城三の丸エリアビジョン」の実現に向けて、10の界限毎に様々なトライアル(社会実験)に取り組んでいます。今後のプロジェクトの参考とさせていただくため、効果検証の一環としてぜひアンケートにご協力ください。なお、回答いただいた内容は効果検証に関わる事項のみに使用いたします。

Q 1. 今日なぜみどり食堂に来ましたか？ (○をつけてください)

- ① 飲食をしに来た (目的の店舗: )  
 ② 休憩 ③ 企画に興味があった ④ 談笑・おしゃべり ⑤ 子どもを遊ばせる  
 ⑥ 通りかかって興味を持った  
 ⑦ その他 ( )

Q 2. 店内ではなく「みどり食堂」を利用した理由を教えてください。(自由記述)

理由

Q 3. これまでに、会場である「辰巳の御庭」に来たことはありますか？ (○をつけてください)

- ① ある ② ない

Q 4. これまでに、「みどり食堂」を利用したことはありますか？ (○をつけてください)

- ① ある ② ない

Q 5. 今日誰と「みどり食堂」を利用しましたか？ (○をつけてください)

- ① 一人 ② 友達 ③ 家族 ④ 同僚 ⑤ 彼氏・彼女 ⑥ その他 ( )

Q 6. 「みどり食堂」を心地よく利用できましたか？ (○をつけてください) その理由を教えてください。

- ① 利用できた (理由: )  
 ② 利用できなかった (理由: )

Q 7. 「みどり食堂」の満足度はいかがでしょう？ (○をつけてください) その理由を教えてください。

- ① 満足 ② やや満足 ③ どちらでもない ④ やや不満 ⑤ 不満

理由

ウラ面へ続きます!



## C. 歩行者・自転車通行量調査

### [目的]

- ・ 歩行者、自転車、自動車の通行量を計測する。

### [調査方法]

1. 調査場所 調査概要[場所]を参照。

2. 計測時間 社会実験実施時間

3. 計測対象 ・ 右記図中赤矢印(↕)を通行し、調査断面(点線部)を通過した通行者を計測する。

※通行者は、南北方向(または東西方向)のいずれかを区別する。

※「押し歩きの自転車」は、「自転車」1台と計測する。

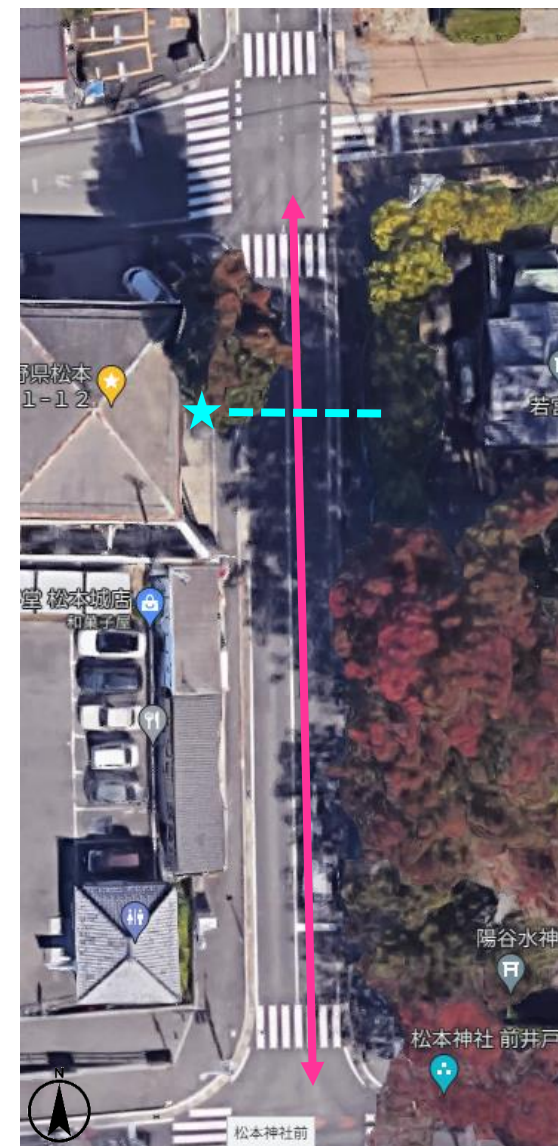
※「チャイルドシートがついた自転車に複数人乗車」は、「自転車」1台と計測する。

※「ベビーカー」「車椅子」は、「歩行者」1人と計測する。

4. 記録方法 ・ 調査員は星印(★)付近で、数取器を用いて測定を行う。

・ 30分ごとに数取り器で計測した通行量を調査表に記入する。

[タカノバ前の場合]



効果検証結果  
**[六九古本市：11月]**

---

	11月3日(金・祝)10:30-15:00	7月15日(土)8:00-20:00
<b>天気</b> ※1 <small>最高気温/最低気温</small>	晴 26.3/5.8	晴 30.2/17.1
<b>アクティビティ数</b>	<b>410</b> (10回計測・299名)	<b>4</b> (13回計測・4名)
<b>利用者アンケート</b> (n=58)	「満足」「やや満足」：86% 「また来たい」：95% 「心地よく歩けた」：100%	-
<b>歩行者通行量</b>	六九通り：1,818人 女鳥羽川沿い道路：911人	六九通り：359人 女鳥羽川沿い道路：237人 (10:30-15:00)

※1 気象庁 過去の気象データ検索より



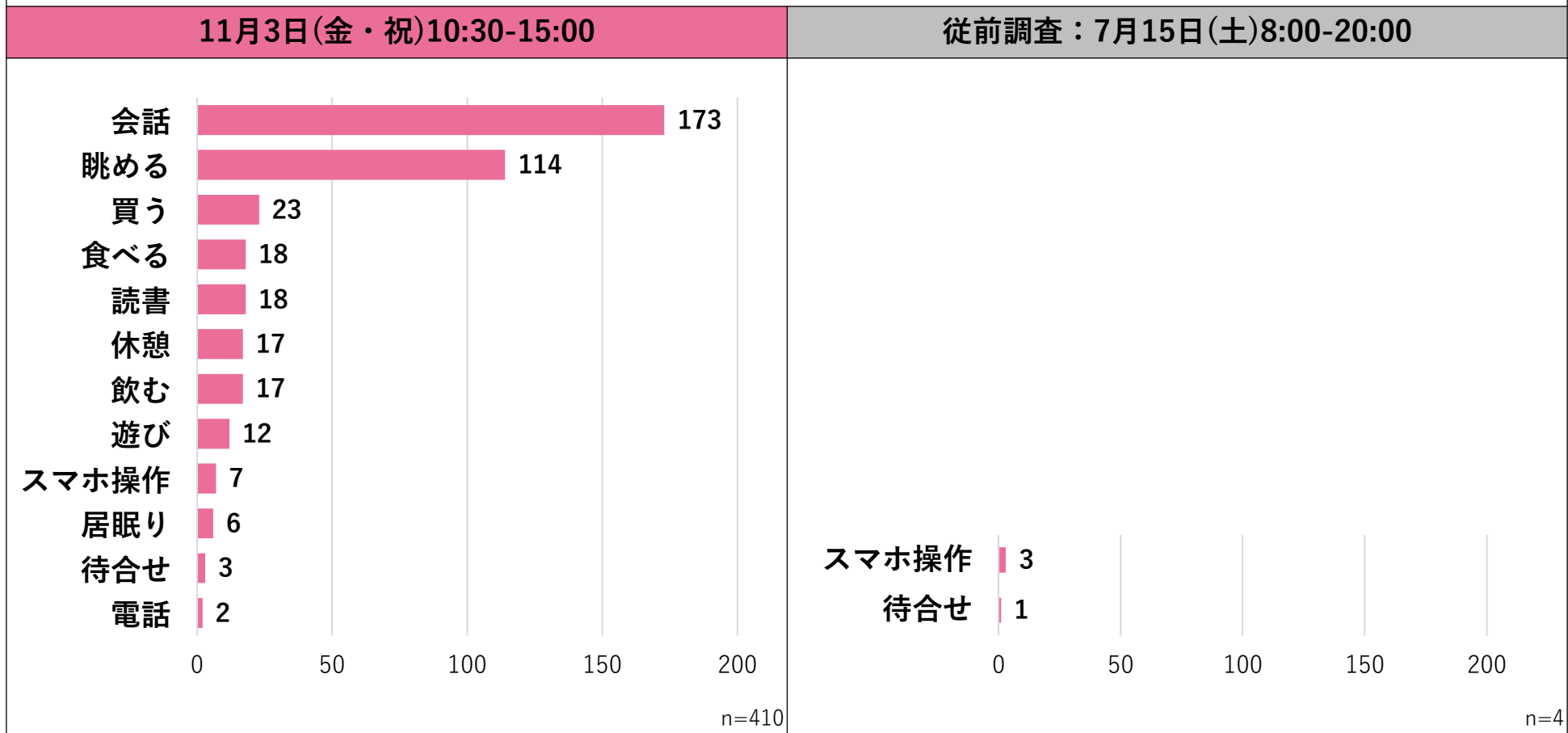


- 多くのアクティビティが生まれた
- 未就学児から70代以上まで幅広いアクティビティが見られた
- 家族連れの利用が多く見られた。また、従前と比べ2人以上の利用が見られた。

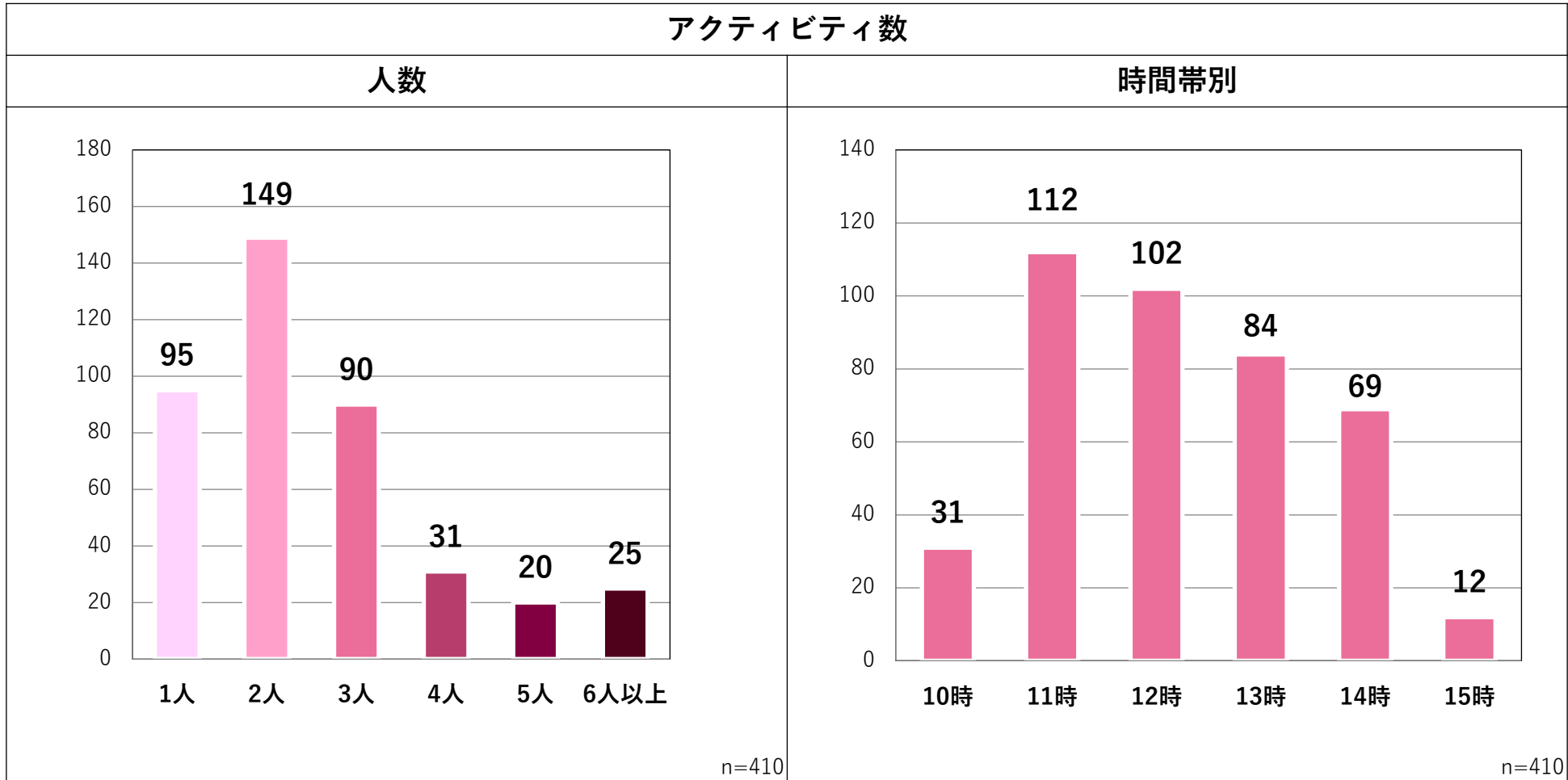
	時間帯	性別	年代	グループ属性	グループ人数	姿勢
11月3日(金・祝)	<p>n=299</p>	<p>n=299</p>	<p>n=299</p>	<p>n=299</p>	<p>n=299</p>	<p>n=295</p>
従前調査 7月15日(土)	<p>n=4</p>	<p>n=4</p>	<p>n=4</p>	<p>n=4</p>	<p>n=4</p>	<p>n=4</p>
凡例	<p>8時 9時 10時 11時 12時 13時 14時 15時 16時 17時 18時 19時 20時</p> <p>(人)</p>	<p>男性 女性 その他・不明</p> <p>(人)</p>	<p>未就学児 小学生 中学生 20代 30代 40代 50代 60代 70代以上</p> <p>(人)</p>	<p>1人 カップル 友達 家族 仕事仲間 その他</p> <p>(人)</p>	<p>1人 2人 3人 4人 5人 6人以上</p> <p>(人)</p>	<p>立つ 座る</p> <p>(人)</p>

- 従前に比べ、アクティビティの種類・数ともに増加した
- 特に会話／眺めるが多く見られ、交流や商品・お店を眺めるシーンが生まれたことがわかる

アクティビティの種類・数



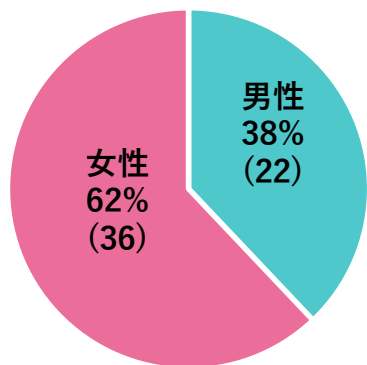
- 1-3人でのアクティビティが多く見られ、6人以上の団体も見られた
- 11時～14時台にアクティビティが集中した



- 松本市内在住の利用者が78%、市外の利用者が22%であった
- 徒歩・自家用車の交通手段が最も多かった

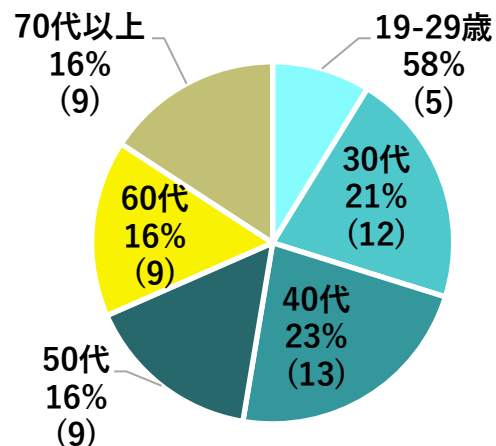
回答者基本情報

性別



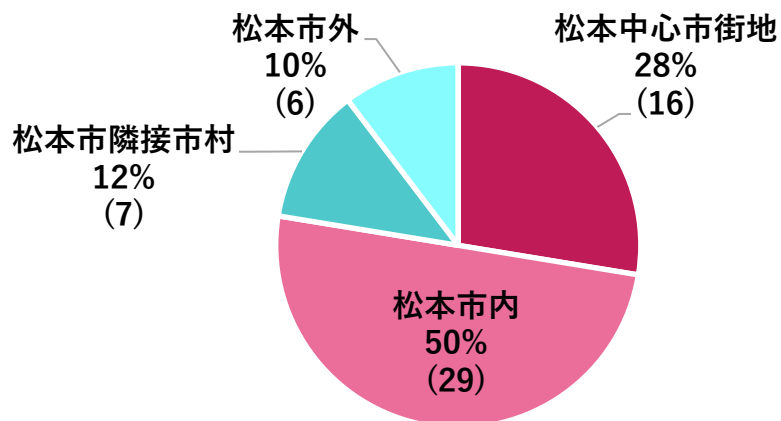
n=58

年齢



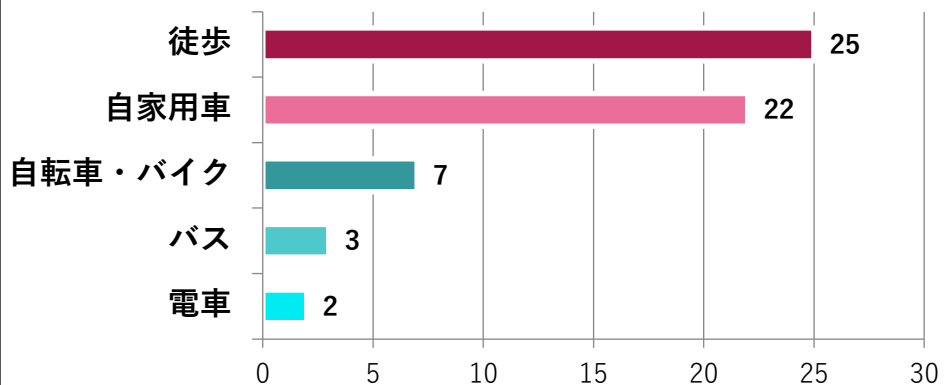
n=57

住まい



n=58

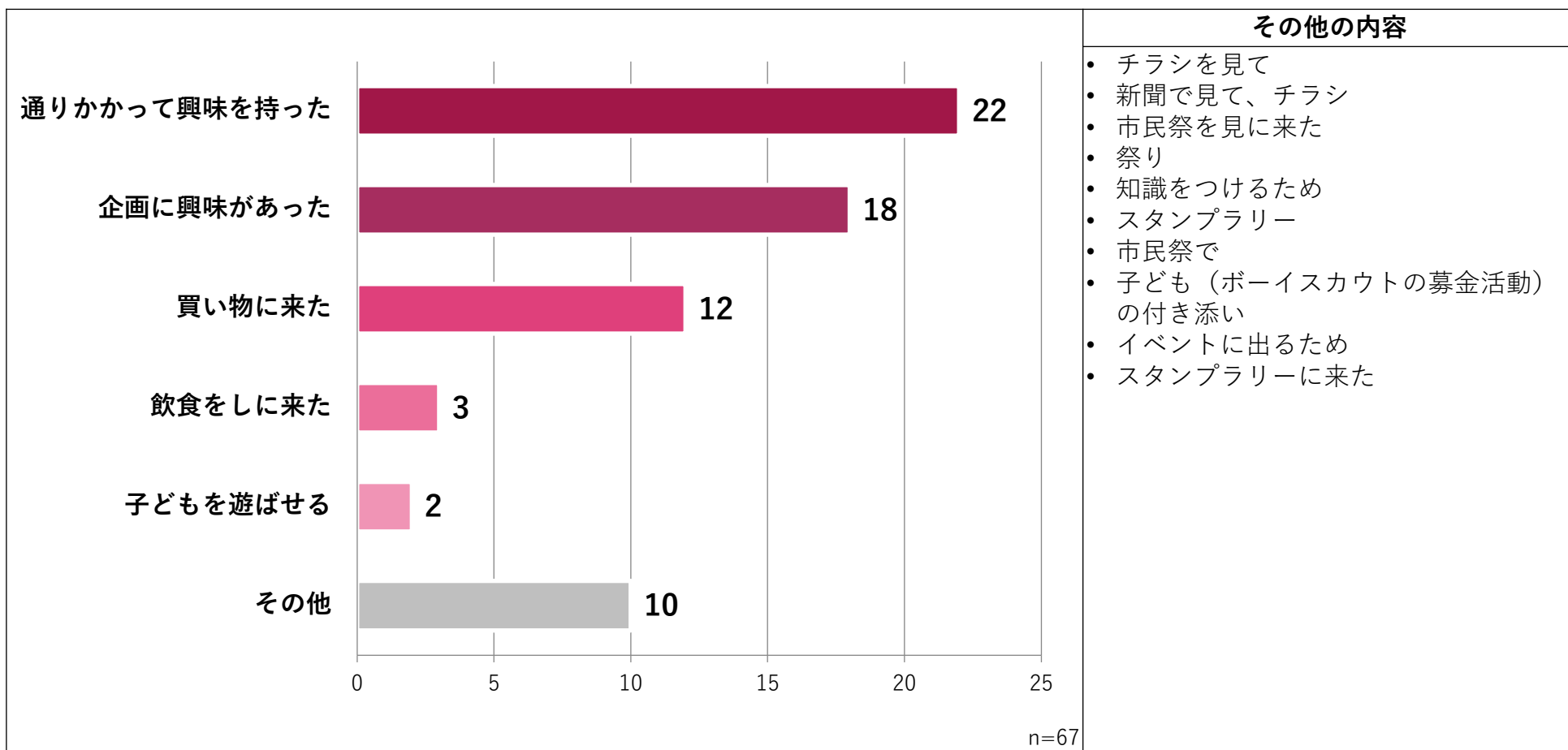
利用交通手段(複数回答可)



n=59

- 「通りかかって興味をもった」「企画に興味があった」が来場理由として多かった。企画目当ての方、企画を知らなかった方、双方の来場があったことがわかった。
- 買い物に来たという方や、チラシを見て来たという方もいた

Q1.今日はなぜ「六九古本市」に来ましたか？(複数回答可)

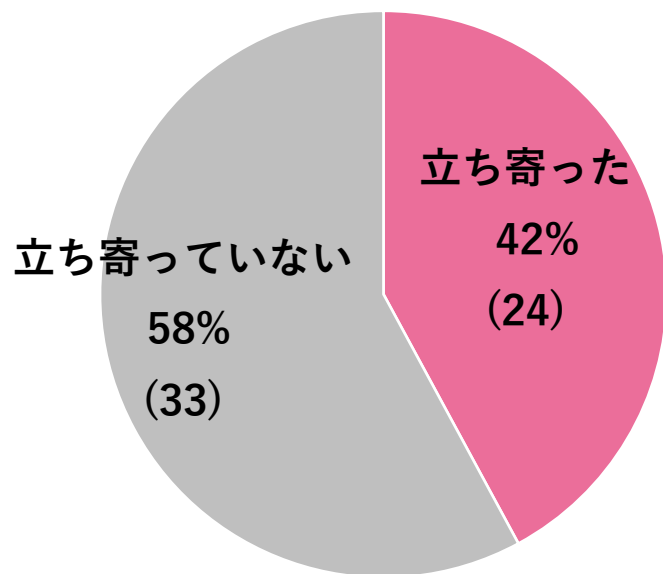




- 42%が沿道店舗に立ち寄り、古本市による沿道店舗への相乗効果があったと言える

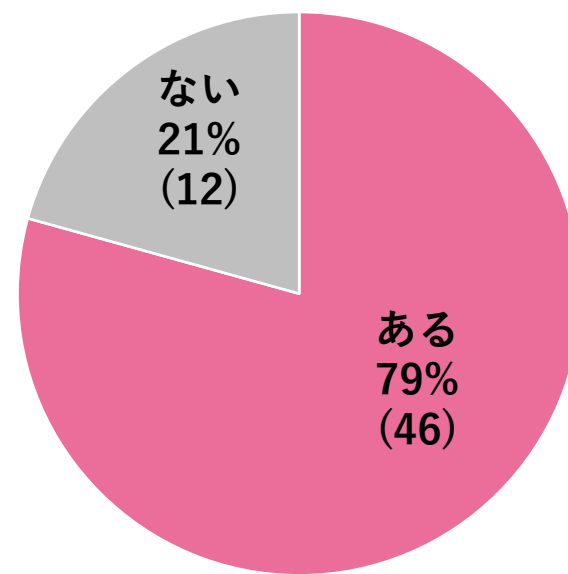
- 21%が初めて六九通りに来たことで、古本市が六九通りへの来訪機会の一助となったと言える

Q8  
六九界隈の沿道のお店に  
立ち寄りましたか？



(n=57)

Q3  
これまでに会場である六九通りに  
来たことがありますか？

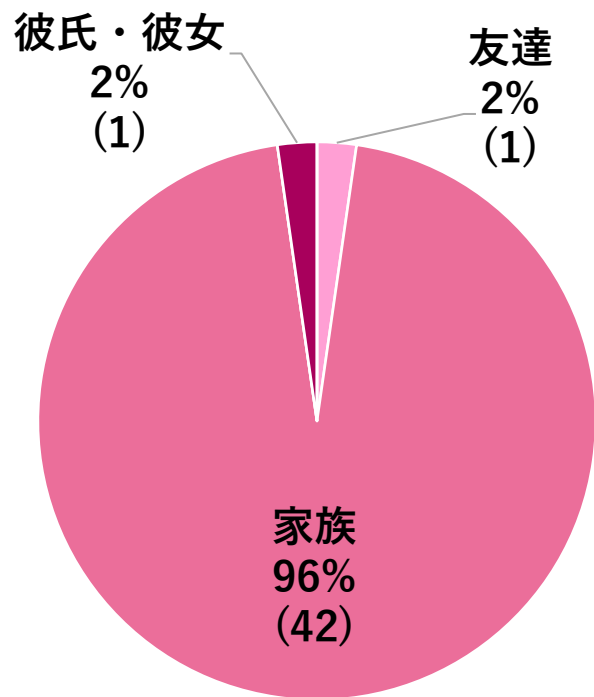


(n=58)

- 家族での利用が多く見られた

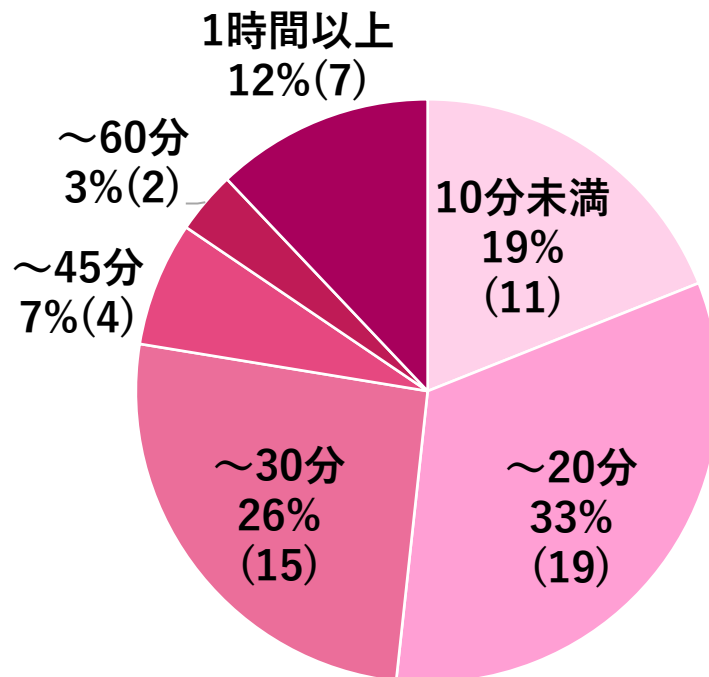
- 30分未満の滞在が71%と多かった
- 一方1時間以上の滞在も12%見られた

Q2  
今日は誰と「六九古本市」に来ましたか？



(n=44)

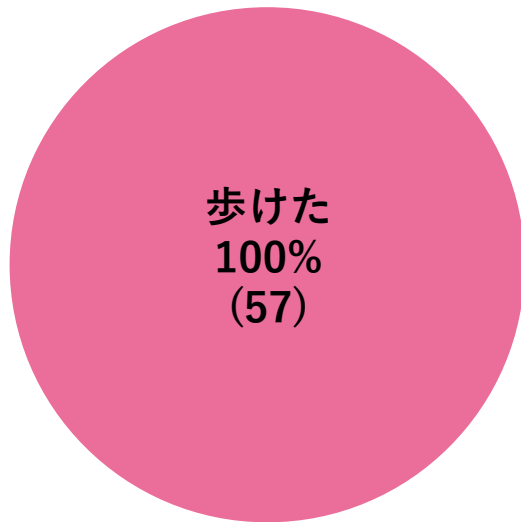
Q7  
「六九古本市」での滞在時間はどのくらいですか？  
(滞在予定も含む)



(n=58)

- 「心地よく安心して歩けた」が100%であった
- 歩行者天国であったことが理由として最も多く、座る場所があったことや人が多すぎないこと、日陰があることなども挙げられた

Q4. 会場内は心地よく安心して歩けましたか?? その理由を教えてください。

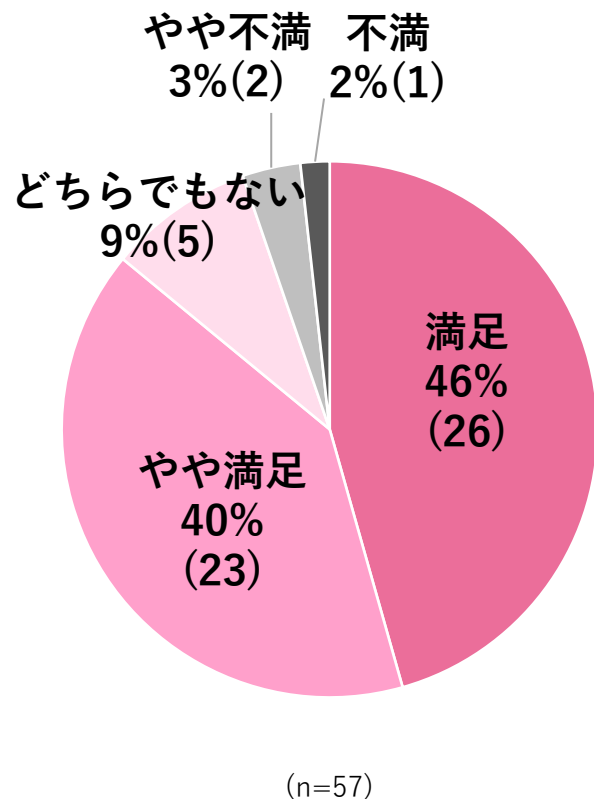


(n=57)

- 歩行者天国になっていて安心
- 車が来ない
- 座る場所があったり、ゆったり（人通りがそこそこあり）すごせる。
- 人がすごく多いわけではなかったため
- それほど混まずにゆっくり見れる
- 日陰で良い、ほっとする
- 出店しているお店が良い

- 「満足」「やや満足」合わせて86%で、高い満足度を得られたと言える
- 普段覗きにくいお店に入れた、商店街をうまく使っていた、気に入ったものを見つけたなどがポジティブな意見であった
- 一方で、もう少し規模が大きいと思ったといった意見も見られた

Q5. 「六九古本市」の満足度はいかがでしょうか？ その理由を教えてください。



#### ○満足・やや満足

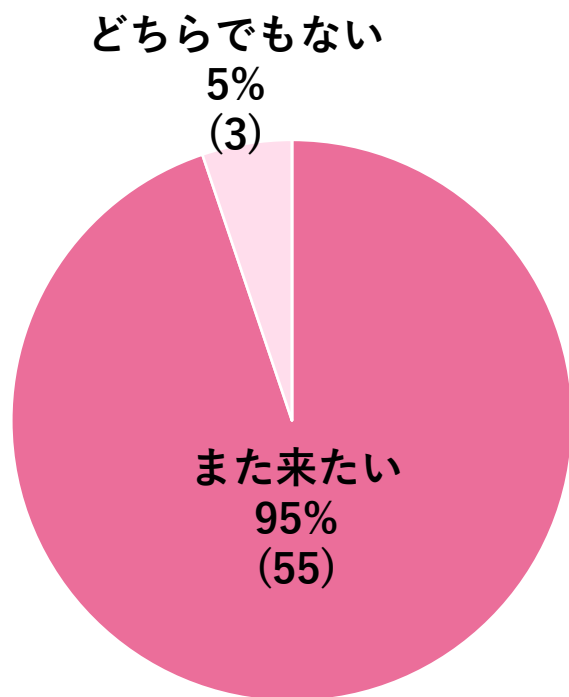
- ほっとできる通りで、普段のぞきづらい店に入れた。
- 六九商店街をうまく使っていたため
- ほしい本が見つかった。
- 気に入ったものを見つけた
- 本の話聞けた
- 古い良い本がある、また雰囲気も良い
- 日陰でちょっと寒い。

#### ○どちらでもない・やや不満・不満

- もっと安い価格、見づらい、買いづらい、思ったより高い。ブックオフより良い企画。本好きには奥が深く初版本などもう少し工夫してほしい
- もっと規模が大きいと思った
- 出店が思ったより少ない

- 「また来たい」という回答が95%であった
- 普段見られないものが見られた、お店の人との交流が楽しい、本が好きなどの回答が見られた

Q6. 「六九古本市」にまた来たいと思いますか？ その理由を教えてください。



(n=58)

○また来たい

- ・ こういう機会で見られないものが見られた。お店の人とお話ししたりできるのが楽しい
- ・ 毎年来る
- ・ 前も来て楽しめた。このために今日は来ました
- ・ ぶらぶらとどんな本が出ているか見て歩くのが楽しみ
- ・ 日当たりが悪くていけないが楽しい
- ・ 古本大好き、雰囲気も好き
- ・ いい本に出合えることがあるのでちょこちょこ見に来たい
- ・ 初めての試みだと思うので来年も期待する
- ・ 知らないお店があって楽しかった
- ・ 本の種類が増えればよい
- ・ 楽しいから、おいしいものを買えるから

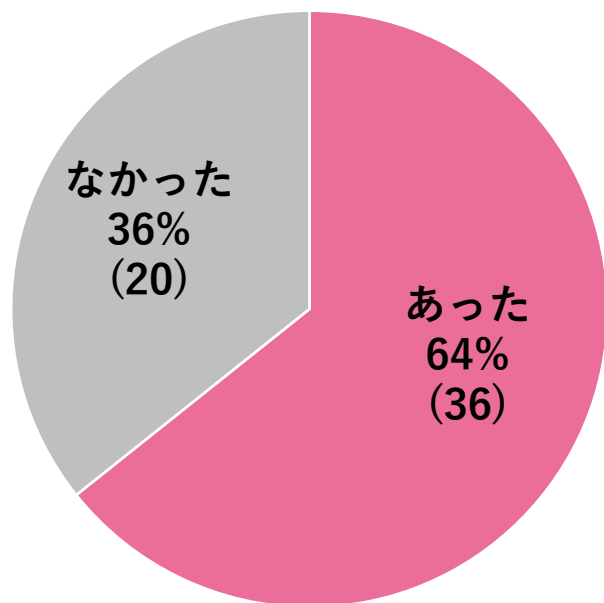
○どちらでもない

- ・ 来たいが規模が小さいので考えてしまう
- ・ もっと古本があったら



- 64%が新たな発見があったと回答した
- 沿道店舗に入ったことや、本との出会い、友人との遭遇、新たなお店の発見などが挙げられた

Q9. 「六九古本市」で新たな発見はありましたか？



(n=56)

- 島勇さんの2Fに入り作品を見られたのが良かった。老舗のお店に入ることができた。お店の方との会話で実店舗のお話とかできた。
- 掘り出し物に出会った
- 本との出会い、本屋さんでは見られない本との出会い
- 子どもの本を見ていたが、自分の気に入ったものを見つけられた
- 友人との遭遇
- 新しいお店がいろいろできていた
- おしゃれなお店を見つけた
- 知らないお店など
- 新しい出展者
- 昔よりもきれいになっていた

## Q10. その他、感想・ご意見などありましたらご記入ください。（回答一部抜粋）

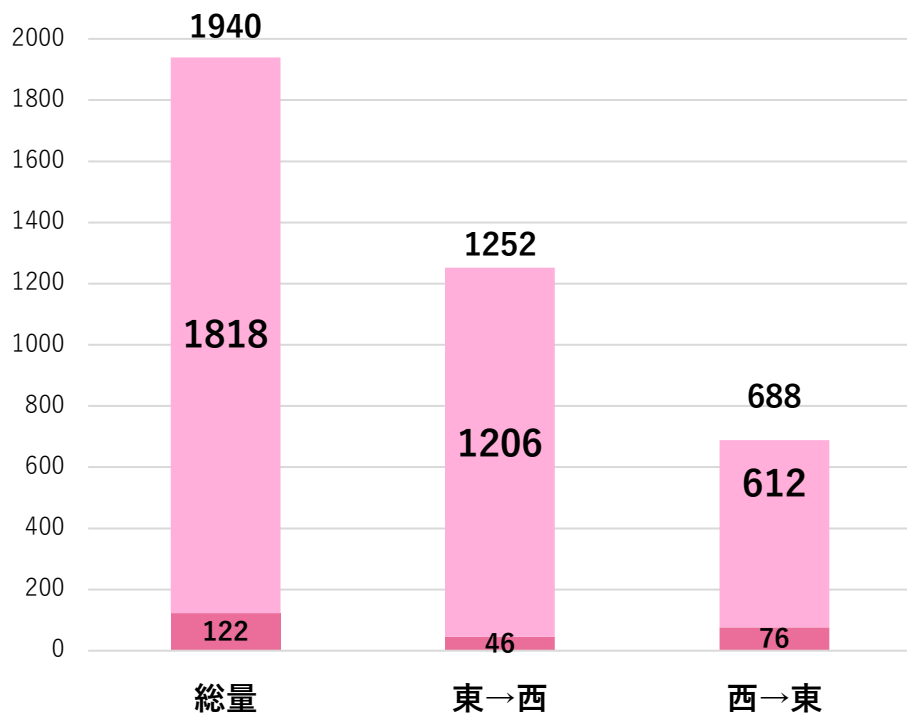
- ・ 定期的にあるとよい。市民祭と一緒に良かったのかなあ…この古本市をきっかけにそれぞれのお店が活性化するとよい
- ・ 定期開催してほしい、そうしたら楽しい。お店が今日の倍来てほしい。見るだけでも楽しいと思います
- ・ 来年もやってほしいです！イベント運営大変だと思いますが、楽しめました。ありがとうございました。（みどり食堂も行ったものより）
- ・ 静かでよい
- ・ もっと古本屋さんが出店してくれていたら
- ・ もっと本に関する出店があればよかった。出店数を多く。沿道のお店があまりやっていない
- ・ 本が好きなので沢山このような機会があると嬉しいです。洋書も観たいです
- ・ もっと出店してほしい。古本屋さんや蚤の市的なものと一緒にフリマみたいな。一番の楽しみにしているので毎年続けてほしい
- ・ 続けばいいなと思う。自分の本を出せたらよかったなと思う。（処分してしまった）。そういう人の出す機会になっていけばと思います
- ・ さびれて久しいのでもう少し今日のような活気がある通りになってくれるといいなと昔を知っている者としては思う
- ・ こういう天気の良い日に沿道のお店がもっと開いて有効利用されていけばもっと楽しめる場所だと思います
- ・ マンションで冷たい通りになってしまった。昔の雰囲気良かった。骨董を売りにしたら？お店が少なく残念。毎週歩行者天国にしてフリマ会場にしてほしい。大好きな場所。お年寄り、子供にやさしい街づくりをしてほしい。都会のように垢抜ける必要ない。くらしやすい、優しい街、自転車の似合う町に
- ・ 古本市なら目的をもって奥深いものにしてほしい。どこでもなくて、なにか1つ深堀工夫が欲しい。本でなくてもよいがどこでもやっている感
- ・ マンションの表情が残念

- 六九通りの歩行者は1,818人で、従前と比べて約5倍増加した
- 東から西への通行量の方が、西から東への通行量の約2倍であった
- 自転車は従前と大きな違いはなかった

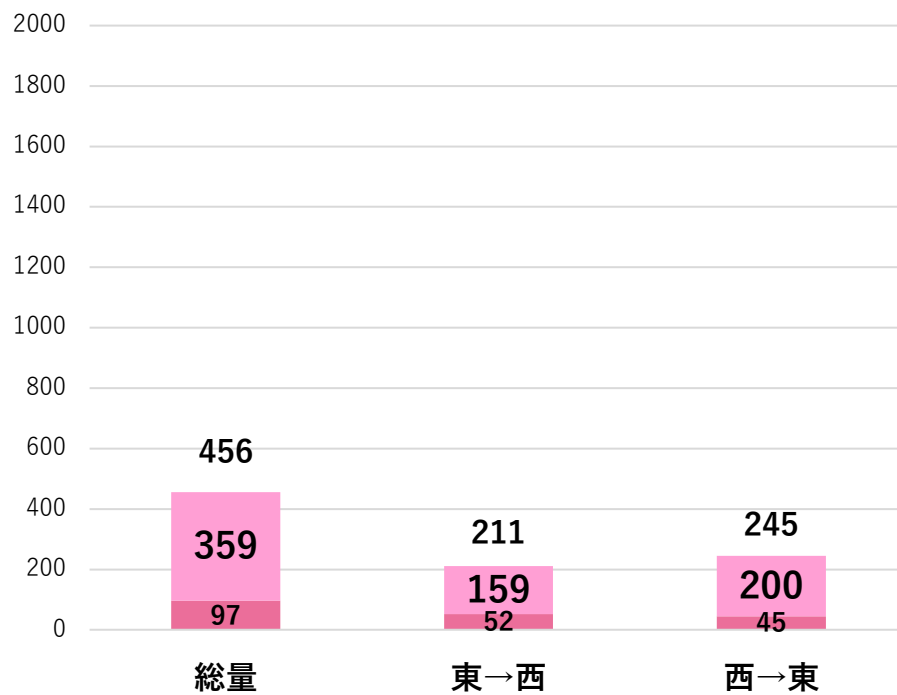
[六九通り] 歩行者・自転車の通行総量

11月3日(金・祝)10:30-15:00

従前調査：7月15日(土)10:30-15:00



歩行者1時間平均：404人



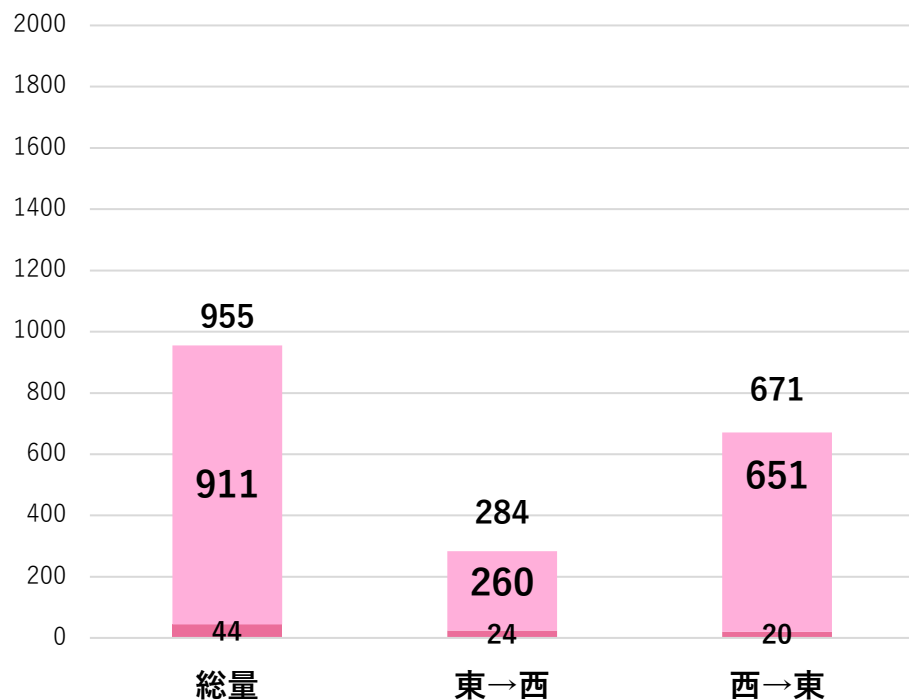
歩行者1時間平均：78人

- 女鳥羽川沿い道路の歩行者は911人で、従前と比べて約4倍増加した
- 六九通りと比べて約半分の歩行者通行量であった
- 西から東への通行量の方が、東から西への通行量の約2倍であった
- 自転車は従前と大きな違いはなかった

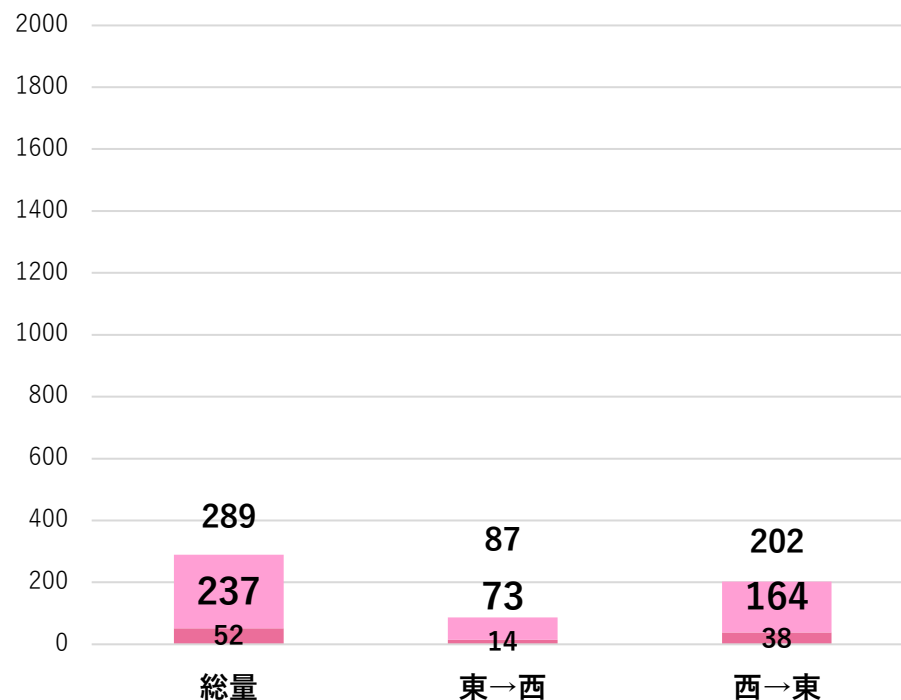
[女鳥羽川沿い道路] 歩行者・自転車の通行総量

11月3日(金・祝)10:30-15:00

従前調査：7月15日(土) 10:30-15:00



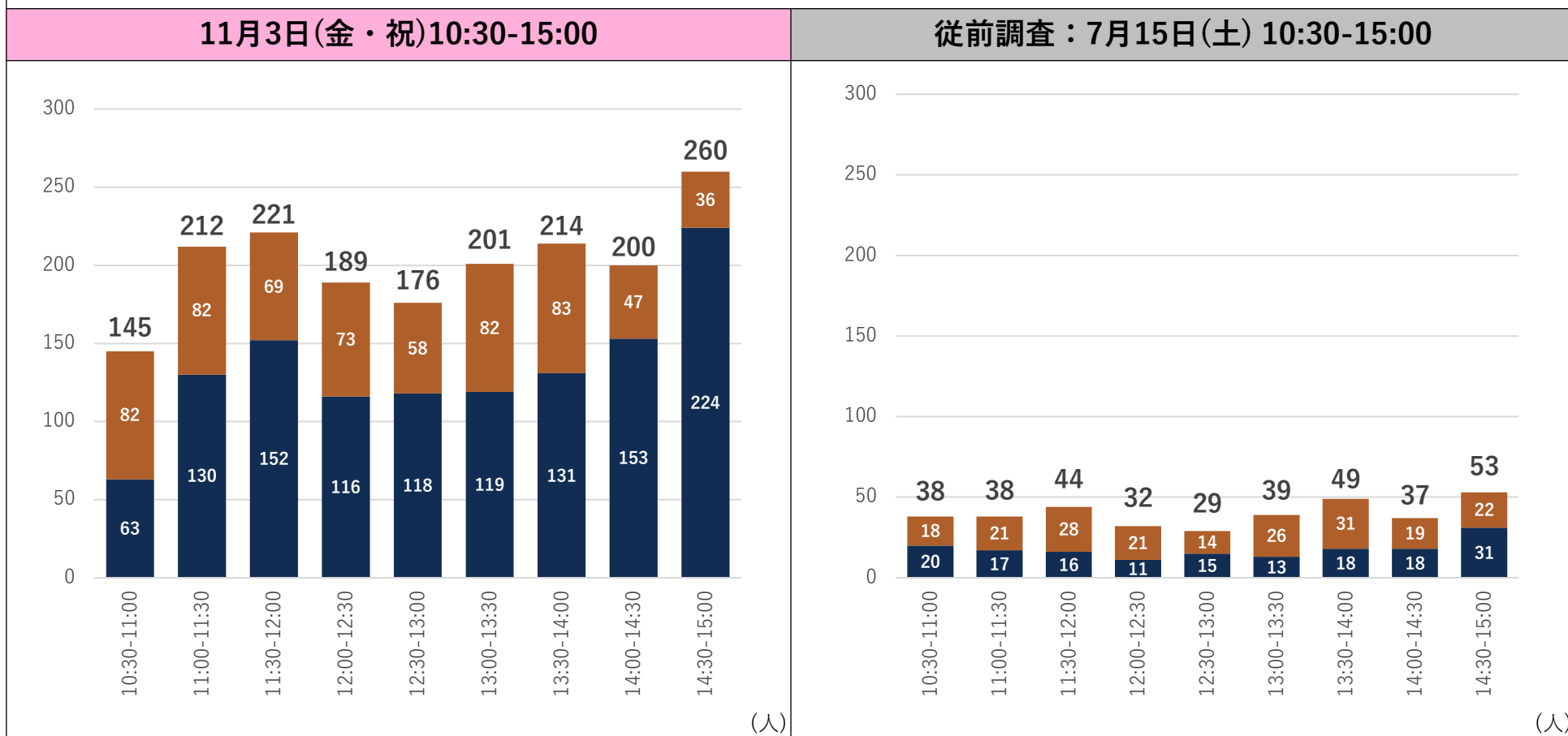
歩行者1時間平均：202人



歩行者1時間平均：53人

- 実施時間中は一定の歩行者通行量が見られた

[六九通り] 歩行者の時間帯別通行量

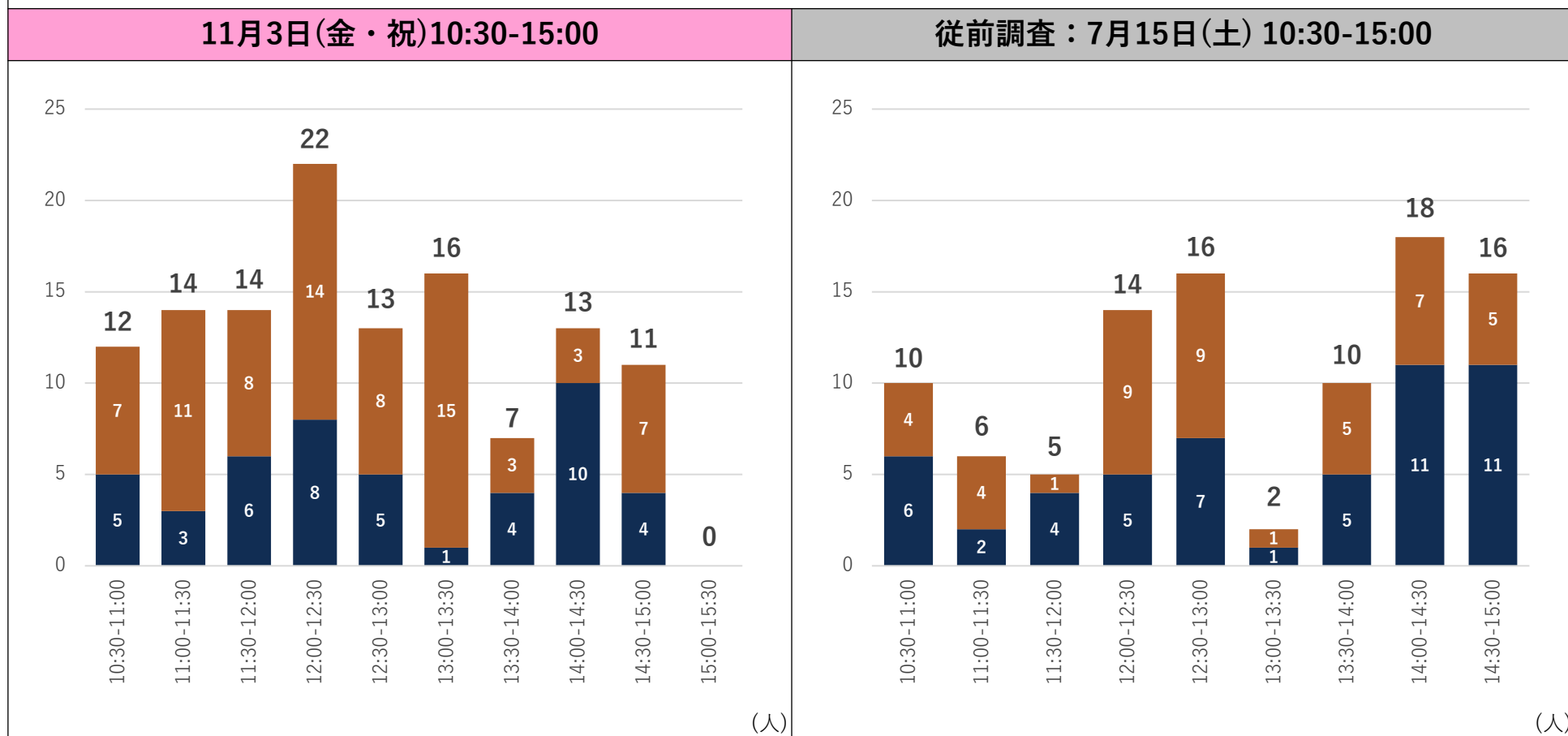


[凡例] 東→西 西→東



- 実施時間中は一定の自転車通行量が見られた

[六九通り] 自転車の時間帯別通行量



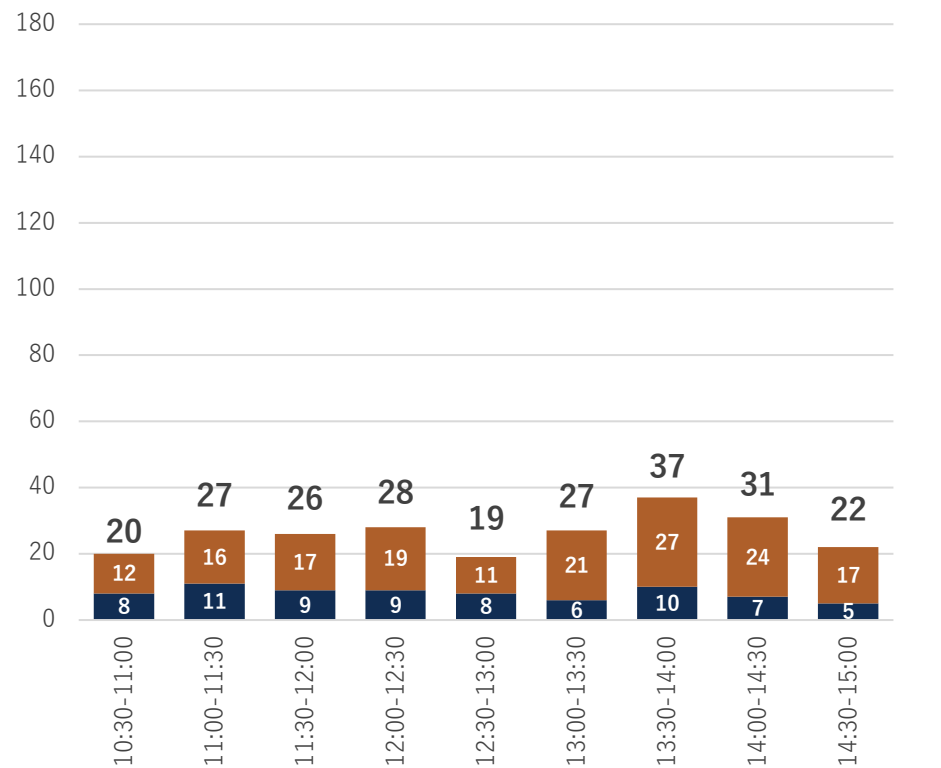
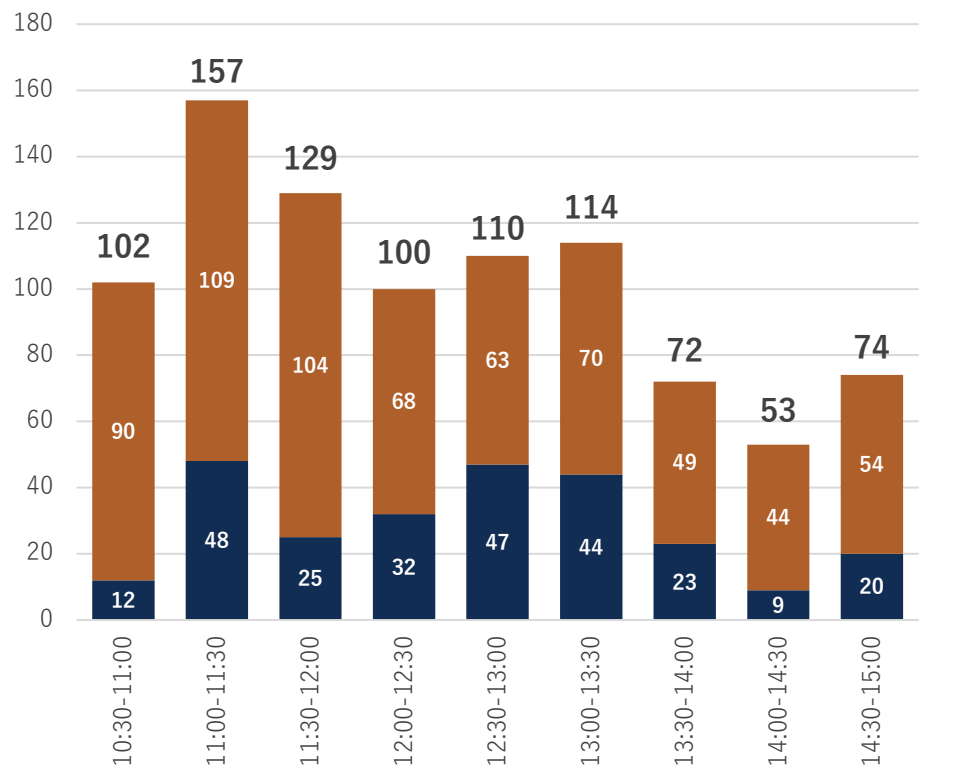
[凡例] 東→西 西→東

- 11時～13時台比較的歩行者通行量が多かった

[女鳥羽川沿い道路] 歩行者の時間帯別通行量

11月3日(金・祝)10:30-15:00

従前調査：7月15日(土) 10:30-15:00



(人)

(人)

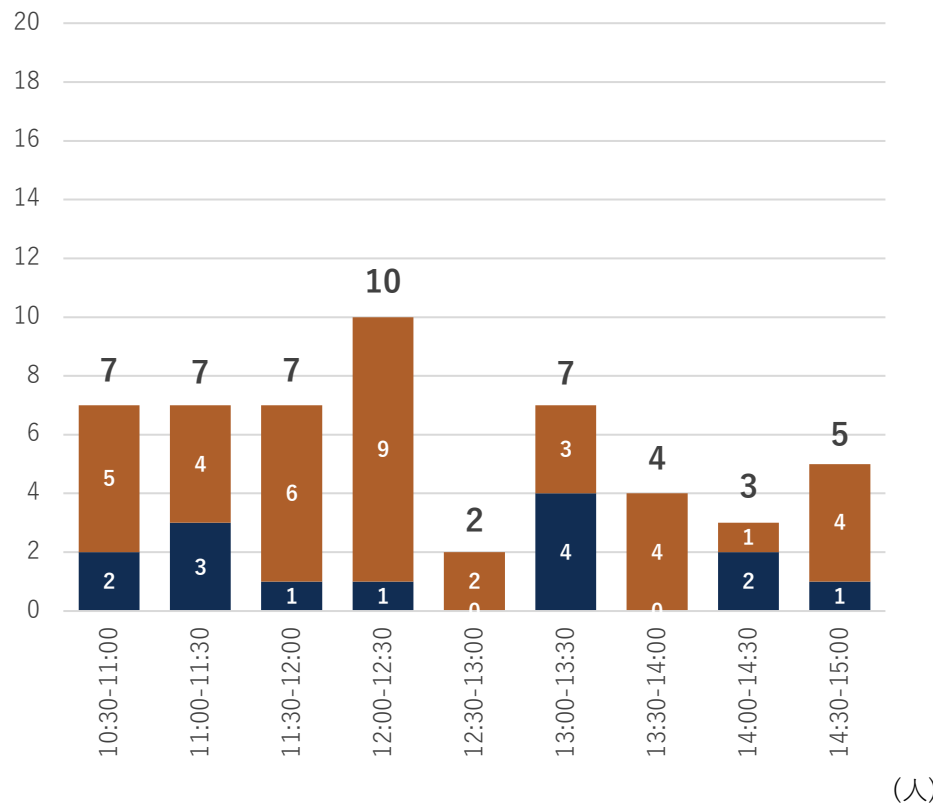
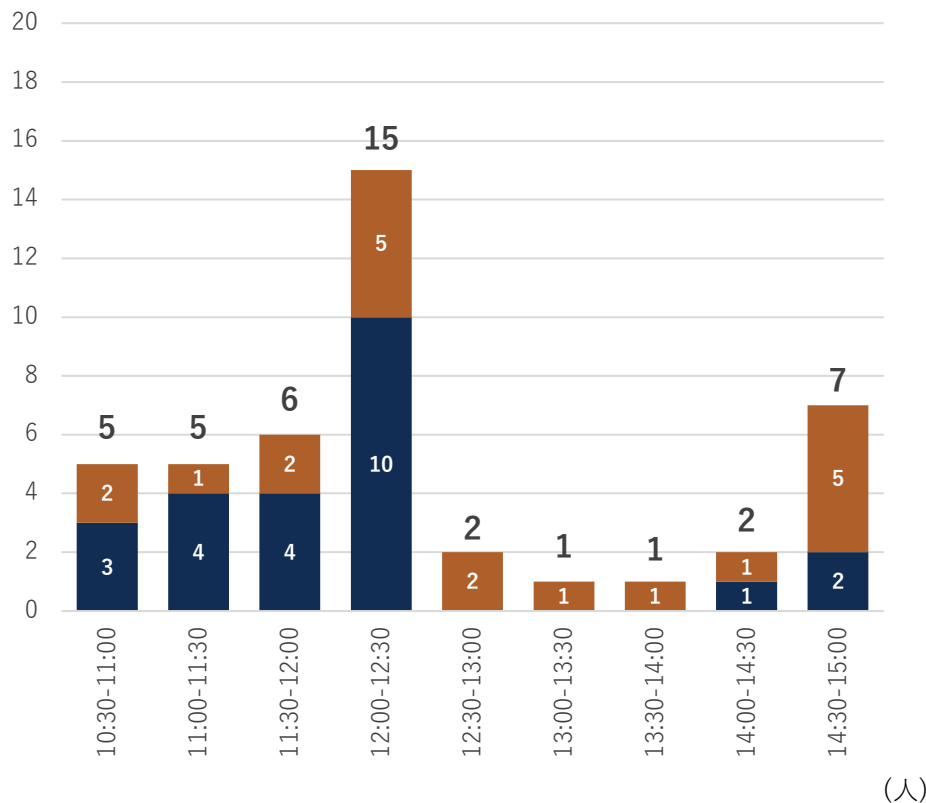
[凡例] 東→西 西→東

- 12時台の自転車通行量が多かった

[女鳥羽川沿い道路] 自転車の時間帯別通行量

11月3日(金・祝)10:30-15:00

従前調査：7月15日(土) 10:30-15:00



[凡例] 東→西 西→東